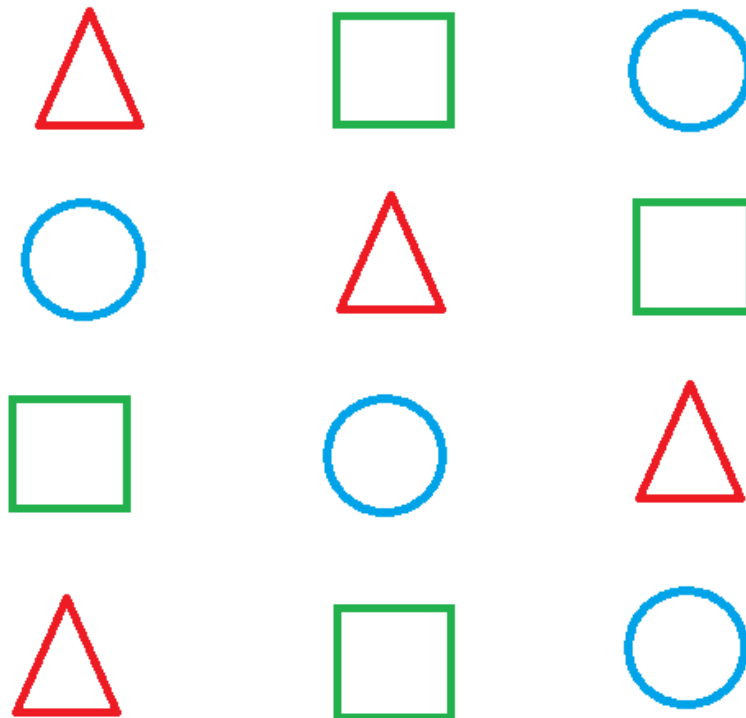


## ¡¡BUENOS DÍAS!!

Esta semana trabajaremos las diferentes formas de desplazamiento (pata coja, saltar de puntillas, saltar con los pies juntos...), para ello realizaremos un circuito motoriz en casa.

Necesitaremos para la actividad cinta aislante de tres colores, rojo, verde y azul. Si no tenemos lo podemos hacer con folios de colores, tizas de colores...

En el suelo con la cinta aislante dibujaremos círculos, cuadrados y triángulos de la siguiente manera:

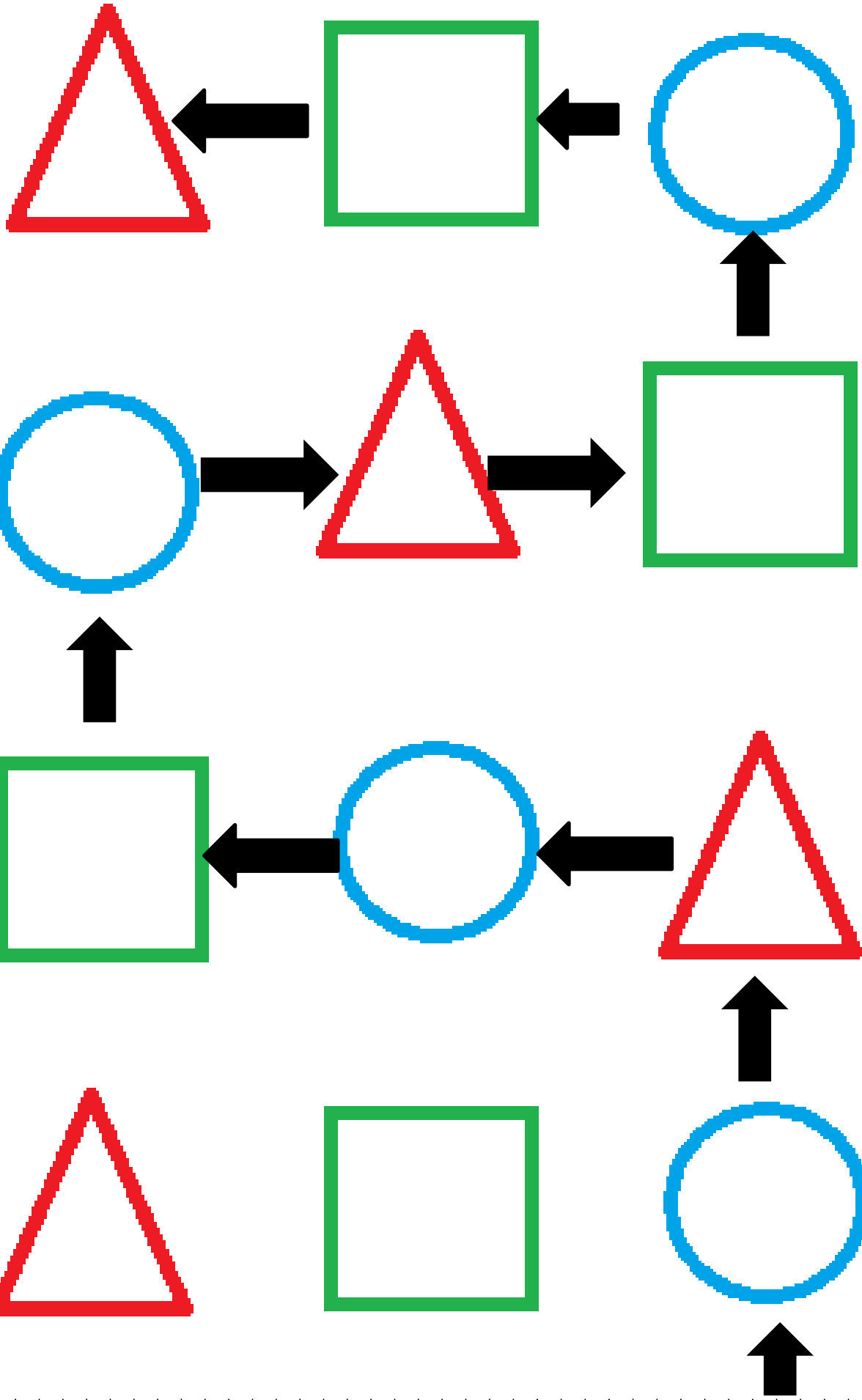














★ Una vez tengamos el circuito en el suelo daremos la hoja de la página siguiente al niño/a para que siga las flechas de la ficha con diferentes desplazamientos (pata coja, saltando con los pies juntos, saltando de puntillas...)

★ Haremos todo el circuito con un desplazamiento y cuando lo acabemos cambiaremos las flechas y la forma de desplazamiento.

★ Para los **niños/as de tres años** solo pondremos tres filas.

★ Para los **niños/as de 5 años** y los de **4 años** que ya lo **hagan bien** podemos poner alguna fila más, que sean ellos los que marquen el circuito y luego lo hagan...





Os mando mi correo para que me mandéis fotos de las actividades que os voy  
enviando. En el asunto poned el nombre, apellidos y clase (ejemplo: clase 3  
años A). Muchas gracias.

Correo: [beatriz.cararr@educa.jcyl.es](mailto:beatriz.cararr@educa.jcyl.es)