

¡¡BUENOS DÍAS!!

Os propongo para esta última semana de curso una aventura motora india, en la que podéis participar con vuestros hijos/as y vivir con ellos/as una noche temática que no olvidarán (opcional), si no pueden realizarla ellos solos.

Para esta aventura motora nos disfrazaremos como si fuésemos auténticos **INDIOS** (pintándoles la cara, cinta en la cabeza...) *SE DISFRAZARÁN SEGÚN APAREZCA EN LA HISTORIA.*

ES IMPORTANTE QUE LEAIS LA HISTORIA ANTES PARA VER QUÉ VAN A NECESITAR PARA LA AVENTURA.



Tras esto realizaremos el cuento motor.

"LA CAZA DE LOS INDIOS"

"LA CAZA DE LOS INDIOS"

Somos indios de la tribu de los Kafutty. Los indios de nuestra tribu llevamos la cara pintada con rallas de colores y una cinta en la cabeza con plumas (nos pintamos la cara como indios y nos ponemos una cinta en la cabeza con plumas que elaborarán ellos mismos).

Ahora tenemos una nueva identidad, somos indios y hacemos sonidos llevándonos la mano a la boca (sonido indio "OOOOOO") y bailamos moviéndonos a la vez. Nos gusta mucho reírnos (nos reímos a carcajadas), cantar y bailar (damos saltos con los pies juntos).

Los indios vivimos en una casa llamada tipi ¿tienes tú la tuya? (nos hacemos en la habitación o en el salón una casa india, para ello usamos unas sillas, una sábana...).

Una mañana muy temprano, los indios nos fuimos de caza. Antes de salir todos en el poblado bailamos una danza para tener buena suerte:

https://www.youtube.com/watch?v=_Bp3C-GY0tU

Preparamos nuestro arco y nuestras flechas, cogimos nuestros caballos y nos fuimos al bosque (imitamos el trote de un caballo). Cuando llegamos al bosque escuchamos los ruidos del mismo, los pájaros, el viento silbando... (hacemos que escuchamos los sonidos del bosque)

Bajamos del caballo y lo atamos a un árbol. Agachados nos movemos buscando a algún animal para cazar con nuestro arco (mantenemos una actitud de búsqueda, escondiéndonos como entre los árboles para que no nos oigan).

Poco después llegamos a una zona montañosa que tuvimos que escalar (ponemos unas sillas y pasamos encima de ellas) y tras las montañas vimos un río (nos llevamos la mano a la frente



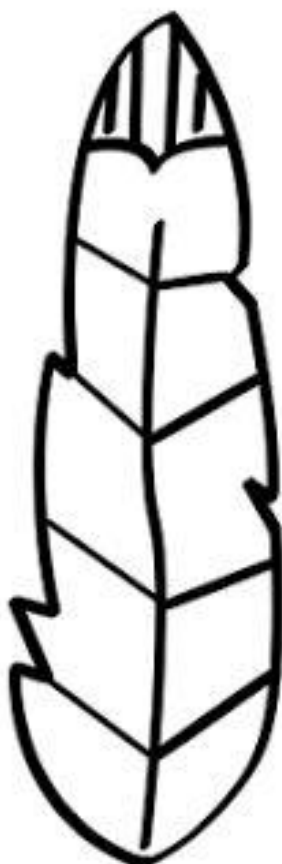
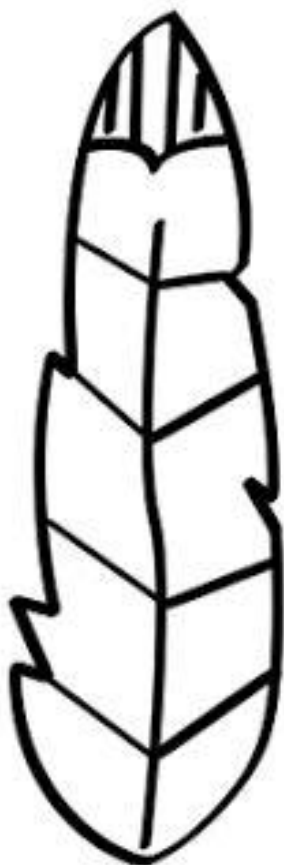
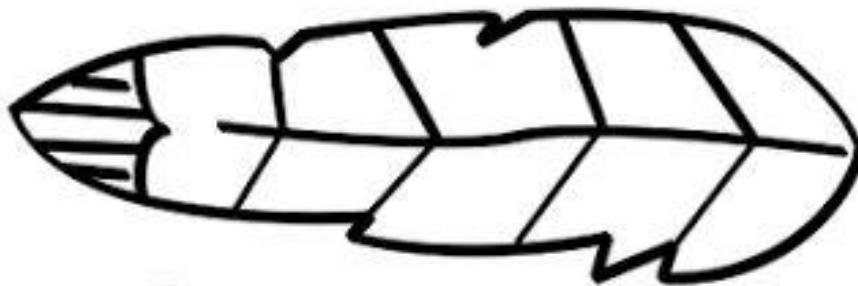
Os mando un enlace de internet de cómo hacer una cinta india sencilla:

<https://www.youtube.com/watch?v=TTawvCXTyNU&app=desktop>

También os dejo unas plumas para colorear y pegar en nuestra cinta de indios si no tenemos en casa plumas de colores.



PLUMAS DE INDIO



Os mando mi correo para que me mandéis fotos de las actividades que os voy enviando. En el asunto poned el nombre, apellidos y clase (ejemplo: 3A). Muchas gracias.

Correo: beatriz.cararr@educa.jcyl.es

Espero que hayáis disfrutado con las actividades
psicomotrices de estos meses.

UN SALUDO Y "FELICES VACACIONES A TODOS".