

BUENOS DÍAS

LO PRIMERO QUE TE QUIERO DECIR HOY ES QUE SÉ QUE ESTÁS TRABAJANDO GENIAL Y POR ESO TE MANDO UN BESO Y UN ABRAZO MUUUUYYYY FUERTE. ¿YA TE HA LLEGADO?

VAMOS A SEGUIR DESCUBRIENDO ANIMALES QUE VIVEN EN EL AGUA, AUNQUE A ESTE ANIMAL MARINO DE HOY LE GUSTA SALIR A VECES DEL MAR O DEL RÍO DONDE VIVE PARA VIGILARNOS ... TE VOY A DAR UNAS PISTAS A VER SI ADIVINAS CUÁL ES...

TIENE UN CAPARAZÓN MUY DURO

TIENE MUCHAS PATAS

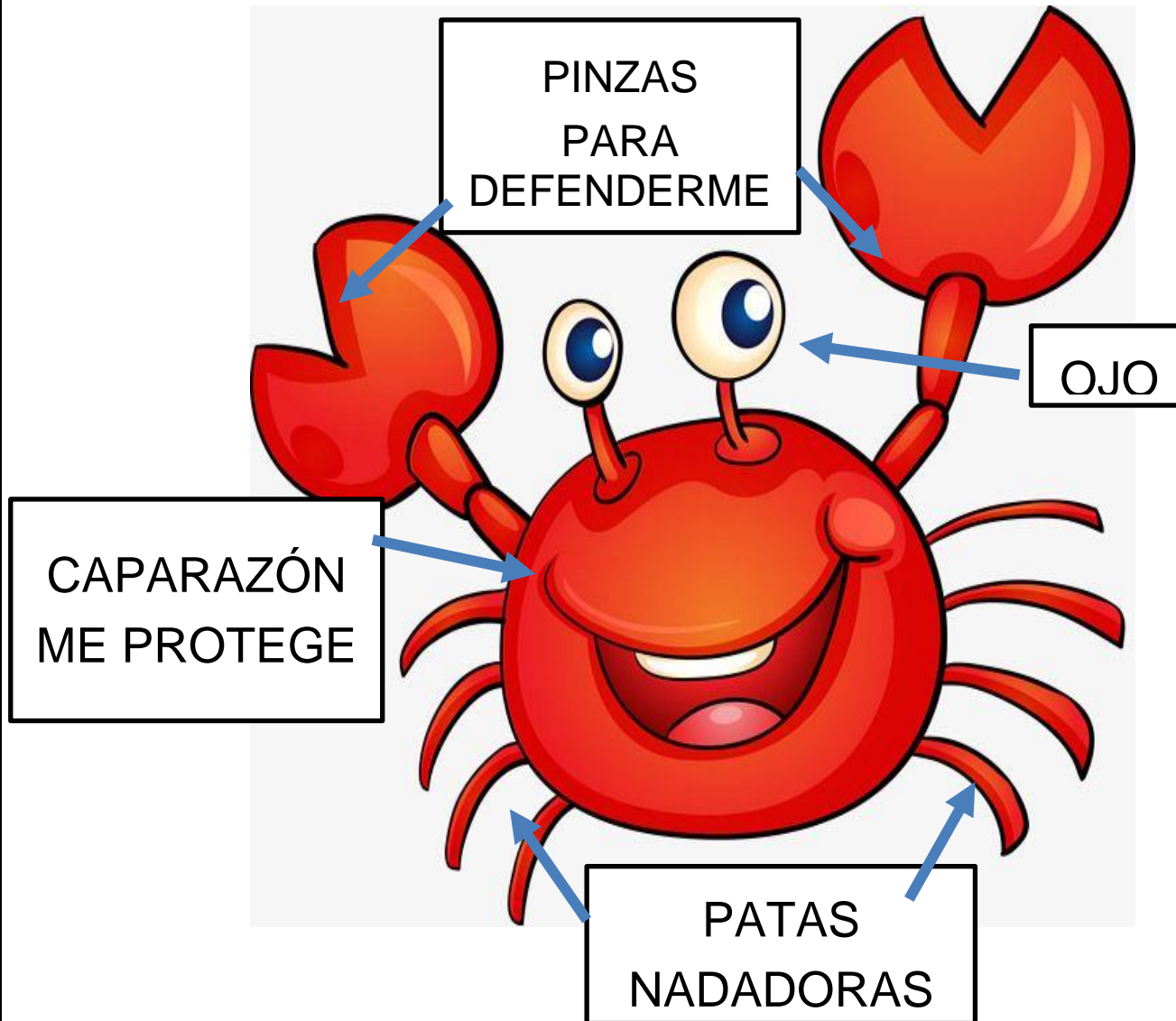
Y CAMINA AL REVES...

SI NO LO HAS ADIVINADO AÚN NO TE PREOCUPES PORQUE EN LA SIGUIENTE HOJA LO VERÁS...

SI TE APETECE ADEMÁS, PUEDES JUGAR A ESTE JUEGO. ES SUPER FÁCIL...SOLO TIENES QUE DECIR QUÉ ANIMALES VIVEN EN EL MAR Y CUÁLES NO...PINCHA EN LA IMAGEN Y PONTE A PRUEBA, ESTOY SEGURA DE QUE VAS A ACERTARLOS TODOS



EL CANGREJO



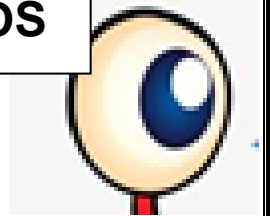
FÍJATE BIEN Y DIME...

¿CUÁNTOS TENGO?

PINZAS



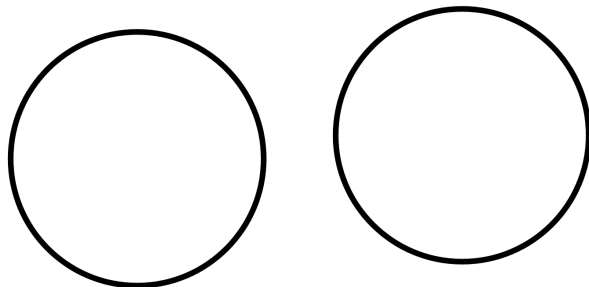


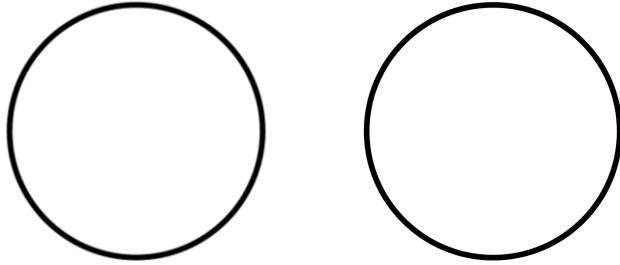
OJOS



PATAS



¿QUIERES QUE HAGAMOS UNO CON PAPEL?



CÓMO HACER UN CANGREJO

- NO ES NECESARIO IMPRIMIR LOS CÍRCULOS, SE PUEDEN HACER EN UN FOLIO ROJO O UN FOLIO BLANCO Y COLOREARLOS. NECESITAS 4 CÍRCULOS PEQUEÑOS Y UNO MÁS GRANDE.
- RECORTA LOS CÍRCULOS (RECUERDA INTENTAR IR POR LA LÍNEA) Y DÓBLALOS POR LA MITAD.
- CUANDO TENGAS TODO ESTO HECHO, COGE LA FICHA Y PEGA LOS CÍRCULOS.

¿QUÉ NO SABES CÓMO PEGARLOS?
TRANQUIL@ SOLO TIENES QUE FIJARTE EN LA FOTO. YA SOLO QUEDA DIBUJARLE LOS OJOS, LA BOCA Y LAS PATITAS.