

JUEVES 18 DE MARZO DE 2020

¡BUENOS DÍAS CHICOS Y CHICAS!

¿QUÉ TAL LA ACTIVIDAD DE AYER? ¿SE LO ENSEÑASTE A TU FAMILIA? SEGURO QUE SÍ.

BUENO VAMOS A POR LA TAREA DE HOY.

EMPEZAREMOS MIRANDO EL TIEMPO Y LA TEMPERATURA QUE HACE HOY JUEVES PARA REGISTRARLO EN LAS FICHAS. NO OLVIDÉIS PONER LA FECHA Y EL NOMBRE EN TODAS LAS FICHAS

DESPUÉS RECORDAREMOS TODAS LAS COSAS QUE PODEMOS HACER PARA CUIDAR EL AGUA. SON MUCHAS ¿VERDAD?. EN LA FICHA HAY QUE COLOREAR LA CARITA CONTENTA O TRISTE SEGÚN CORRESPONDA Y SOLO COLOREAR EL DIBUJO QUE NOS AYUDE A AHORRAR AGUA. HACER LA FICHA NO ES DIFÍCIL, PERO NO OLVIDÉIS PONERLO EN PRÁCTICA.

AQUÍ OS DEJAMOS UN ENLACE RELACIONADO CON LA TAREA DE HOY ESPERO QUE OS GUSTE:

<https://www.youtube.com/watch?v=yFTli3ZSITg>



HOY JUGAREMOS CON LOS DADOS. PARA ELLO TIRAMOS DOS DADOS, DECIMOS LOS NÚMEROS QUE HAN SALIDO Y EL RESULTADO DE LOS DOS JUNTOS, ES DECIR, QUE SUMAMOS LOS DOS DADOS. COMO NO VAS A JUGAR SOLO, SE PUEDEN ANOTAR EN UN PAPEL LOS RESULTADOS Y VER QUIÉN SACA EL NÚMERO MÁS ALTO. OS PONEMOS UNA IDEA AL FINAL DEL DOCUMENTO DE COMO HACERLO.



BUENO CHICOS Y CHICAS POR HOY NOS DESPEDIMOS




¡HASTA MAÑANA!

¿CÓMO AHORRAR AGUA?



JUEGO CON LOS DADOS

ANOTO LOS RESULTADOS.

A large, empty rectangular box with a thin green border, intended for recording the results of the dice game.A large, empty rectangular box with a thin green border, intended for recording the results of the dice game.A large, empty rectangular box with a thin green border, intended for recording the results of the dice game.